

Monatsrückblick

Wetterstation Oberesslingen (257 m/NN)

Dezember 2023

Temperatur

Durchschnittstemperatur	5,5 °C
Langjähriger Mittelwert 1961 - 1990	2,7 °C
Entspricht vom langjährigen Mittelwert	+2,8 °C
Wärmster Monat seit 1958	7,2 °C 2015
Kältester Monat seit 1958	-3,4°C 1963
Temperaturmaximum	13,3 °C 25.12.
Historisches Maximum seit 1958	19,1 °C 31.12.2022
Temperaturminimum	-7,4°C 04.12.
Historisches Minimum seit 1958	-17,6°C 28.12.1962
Temperaturminimum in 5 cm Höhe	-9,4°C 03.12.

Tropennächte (Min. > 20°C)	0	Kalte Tage (Max. <10°C)	20
Wüstentage (Max.> 35°C)	0	Bodenfrostage (Min. 5cm < 0,0°C)	19
Heiße Tage (Max.> 30°C)	0	Frosttage (Min. < 0,0°C)	9
Sommertage (Max.> 25°C)	0	Eistage (Max. < 0,0°C)	0
Differenztage (Δ > 15 K)	0	Strenge Frostage (Min. <-10°C)	0

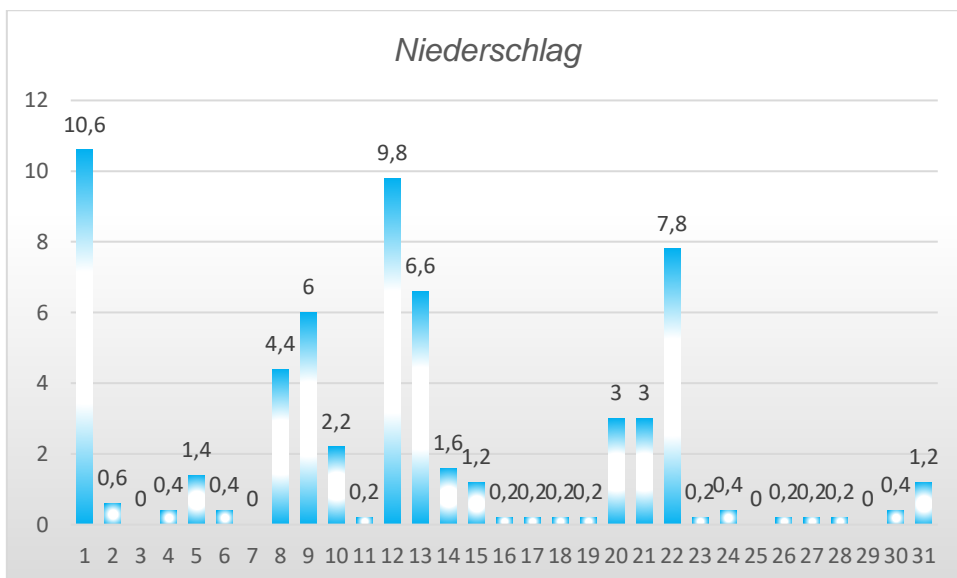
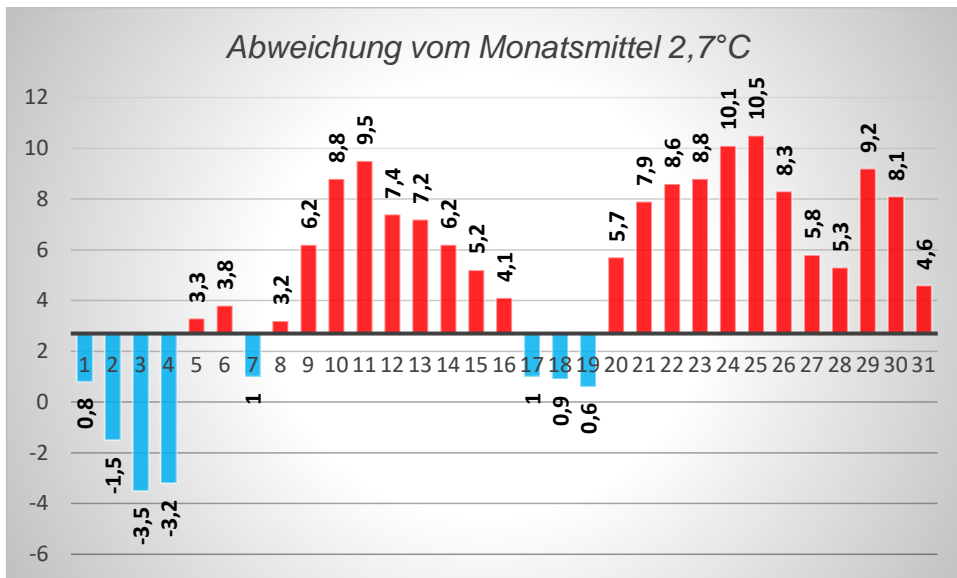
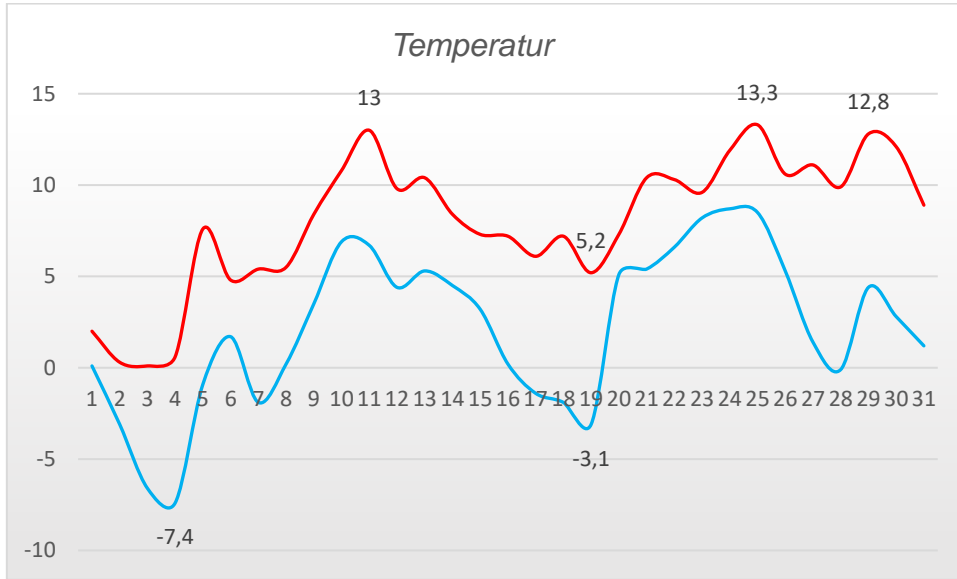
Niederschlag

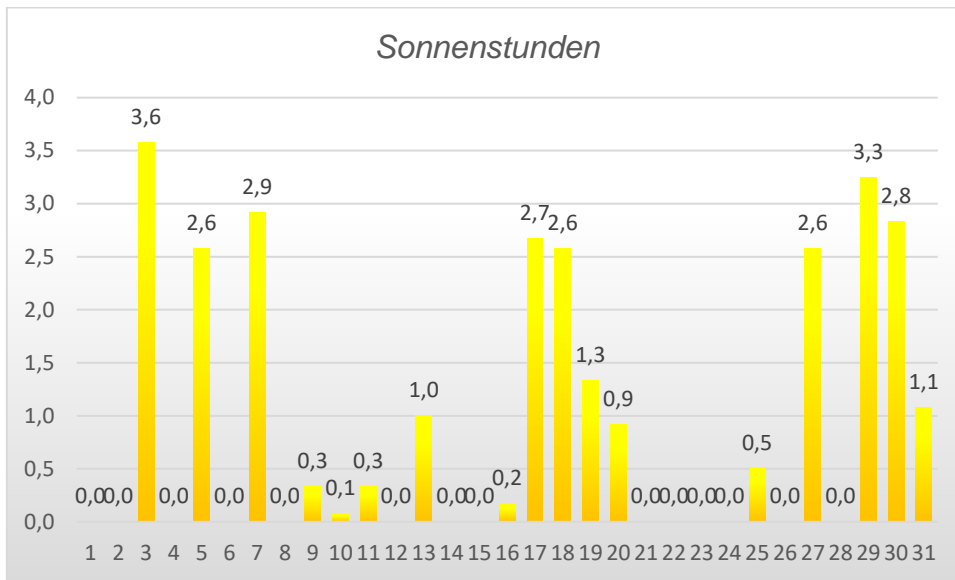
Niederschlagsmenge des Monats	62,8 mm
Langjähriger Mittelwert 1961 - 1990	46,8 mm
Entspricht vom langjährigen Mittelwert	116,3 %
Historisches Maximum seit 1958	127,6 mm 1993
Historisches Minimum seit 1958	0,8 mm 1963
Höchste Tagesniederschlagsmenge	10,6 mm 01.12.
Höchstes Tagesmaximum seit 1958	36,7 mm 20.12.1993

Tage mit Niederschlag 0,2 mm	27	Tage mit Schneedecke	4
Tage mit Niederschlag > 2,0 mm	9	Tage mit Hagel	0
Tage mit Niederschlag > 5,0 mm	5	Tage mit Gewitter	0
Tage mit Niederschlag > 10,0 mm	1	Tage mit Nebel	0
Tage mit Niederschlag > 20,0 mm	0	Tage mit Starkregen	0
		Tage mit Dauerregen	2

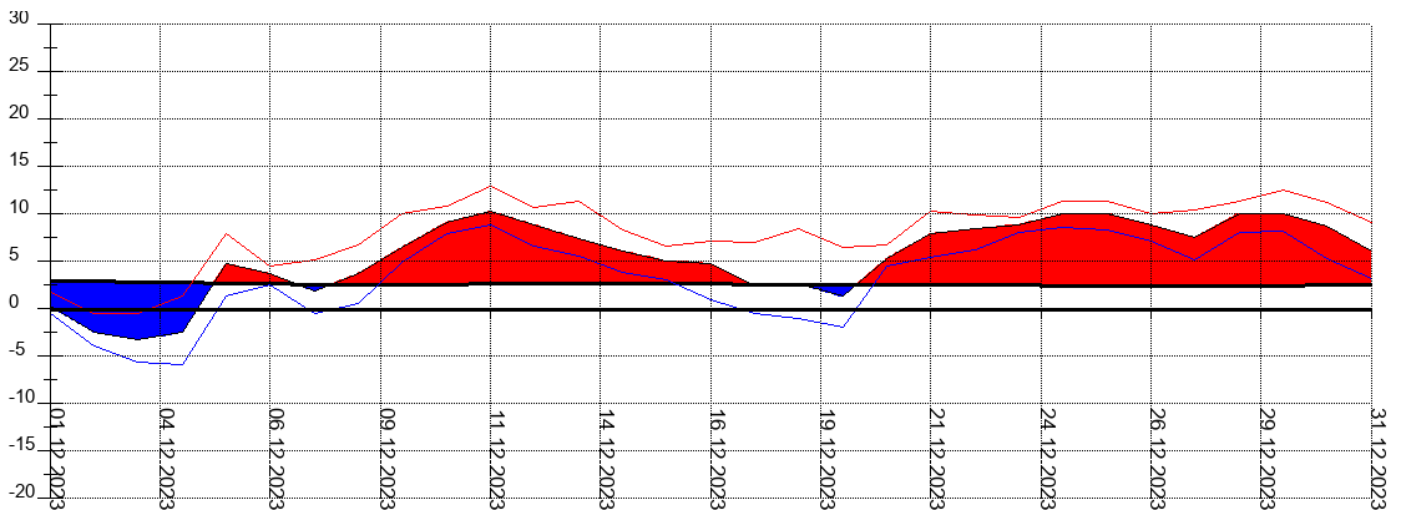
Sonne

Sonnenscheindauer des Monats	59,6 h
Langjähriger Mittelwert 1961 - 1990	59,9 h
Entspricht vom langjährigen Mittelwert	99,5 %
Historisches Maximum seit 1958	116,6 h 2015
Historisches Minimum seit 1958	20,5 h 2014

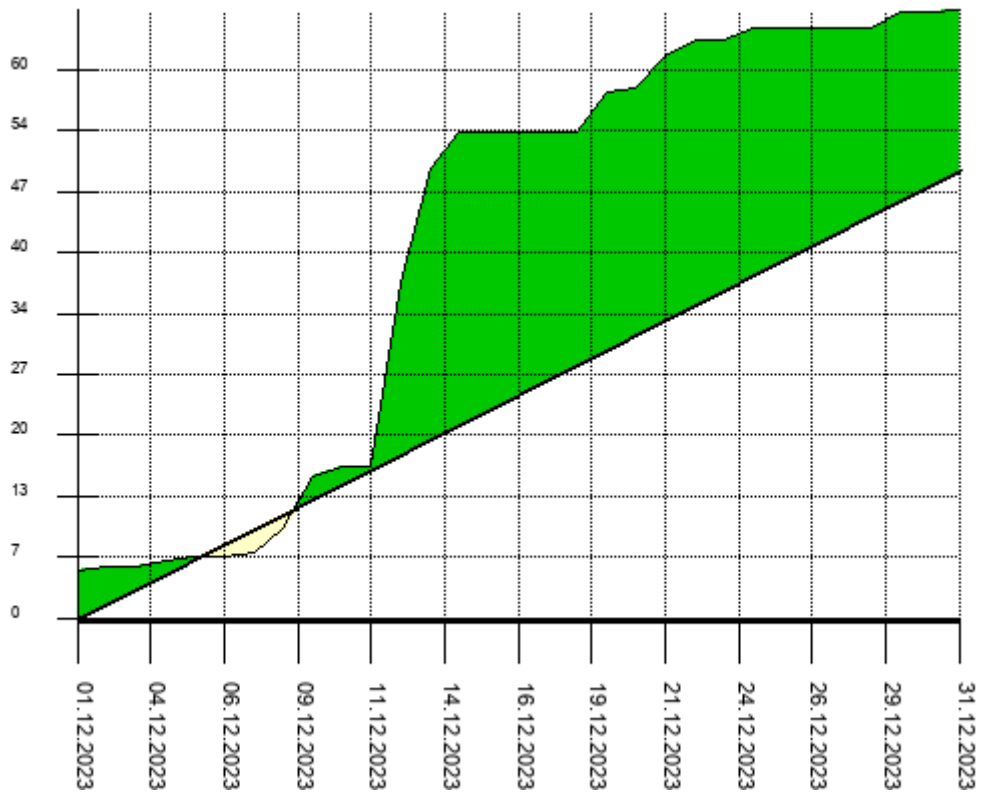




Temperaturverlauf mit Abweichung vom Monatsmittel



Niederschlagsverlauf mit Abweichung vom Monatsmittel



Sonnenscheinverlauf mit Abweichung vom Monatsmittel

